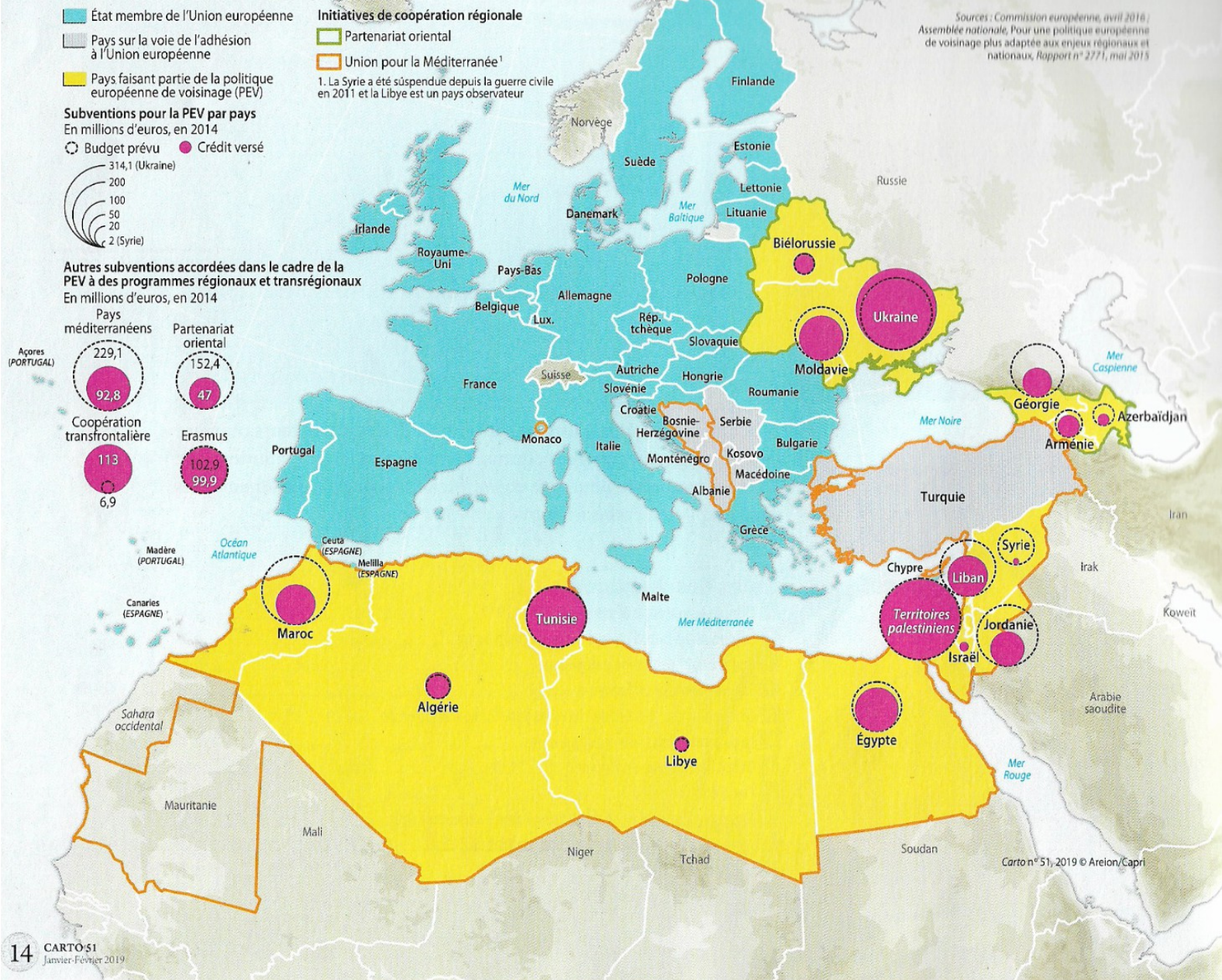


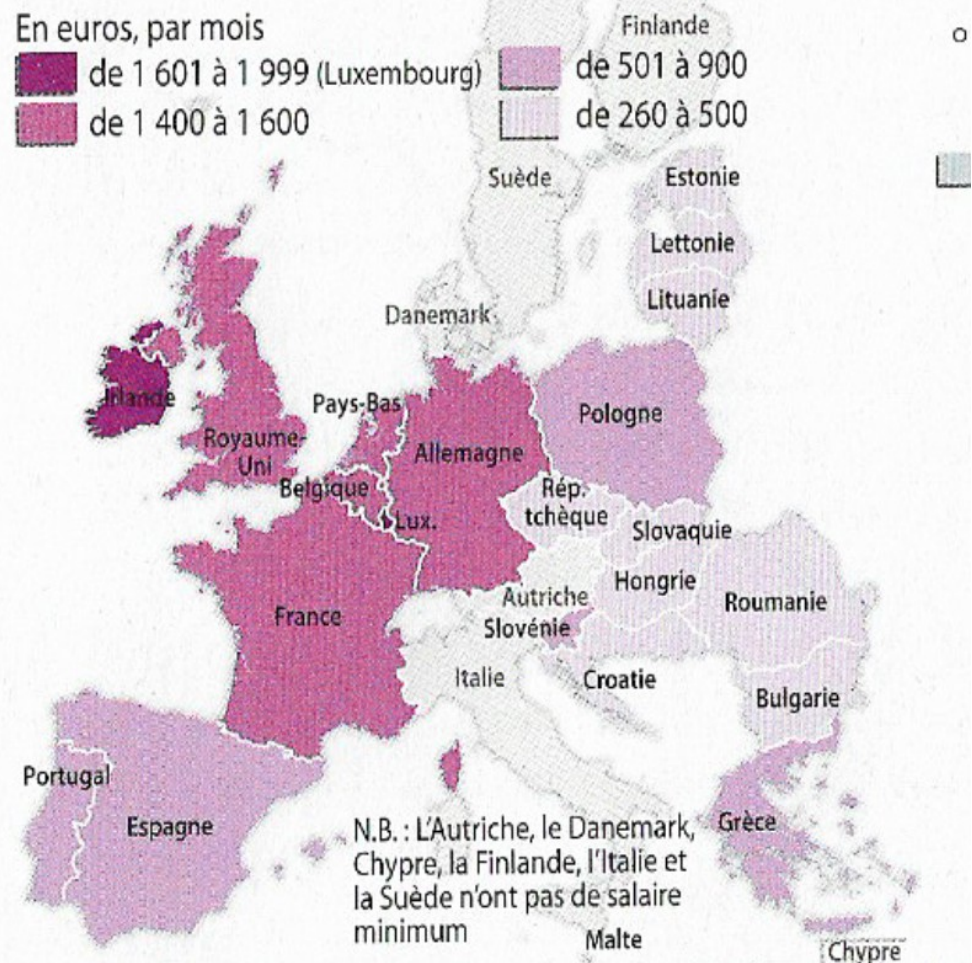
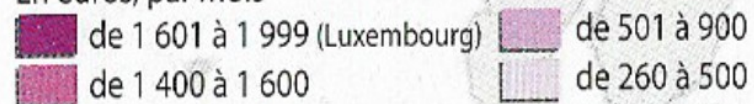
1 L'Union européenne et son voisinage en 2018



4 Salaire et emploi en Europe

Salaire minimum brut dans l'Union européenne au 1^{er} janvier 2018

En euros, par mois



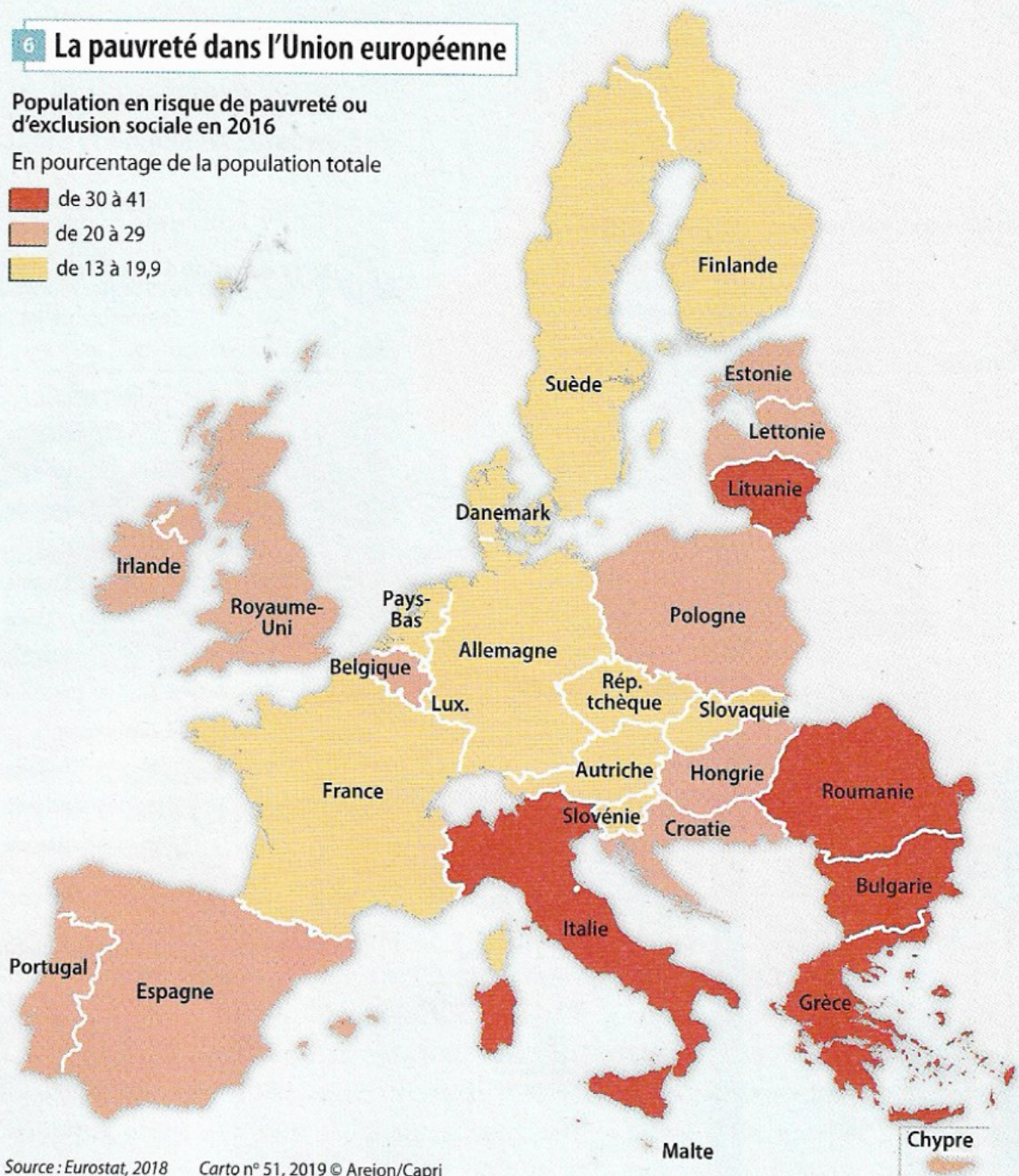
Sources : Eurostat, 2018 ; Commission européenne, Posting of workers, décembre

6 La pauvreté dans l'Union européenne

Population en risque de pauvreté ou
d'exclusion sociale en 2016

En pourcentage de la population totale

- de 30 à 41
- de 20 à 29
- de 13 à 19,9



Source : Eurostat, 2018 Carto n° 51, 2019 © Areion/Capri

8 Fier d'être Européen ?

Le sentiment européen par pays
En pourcentage, en 2013

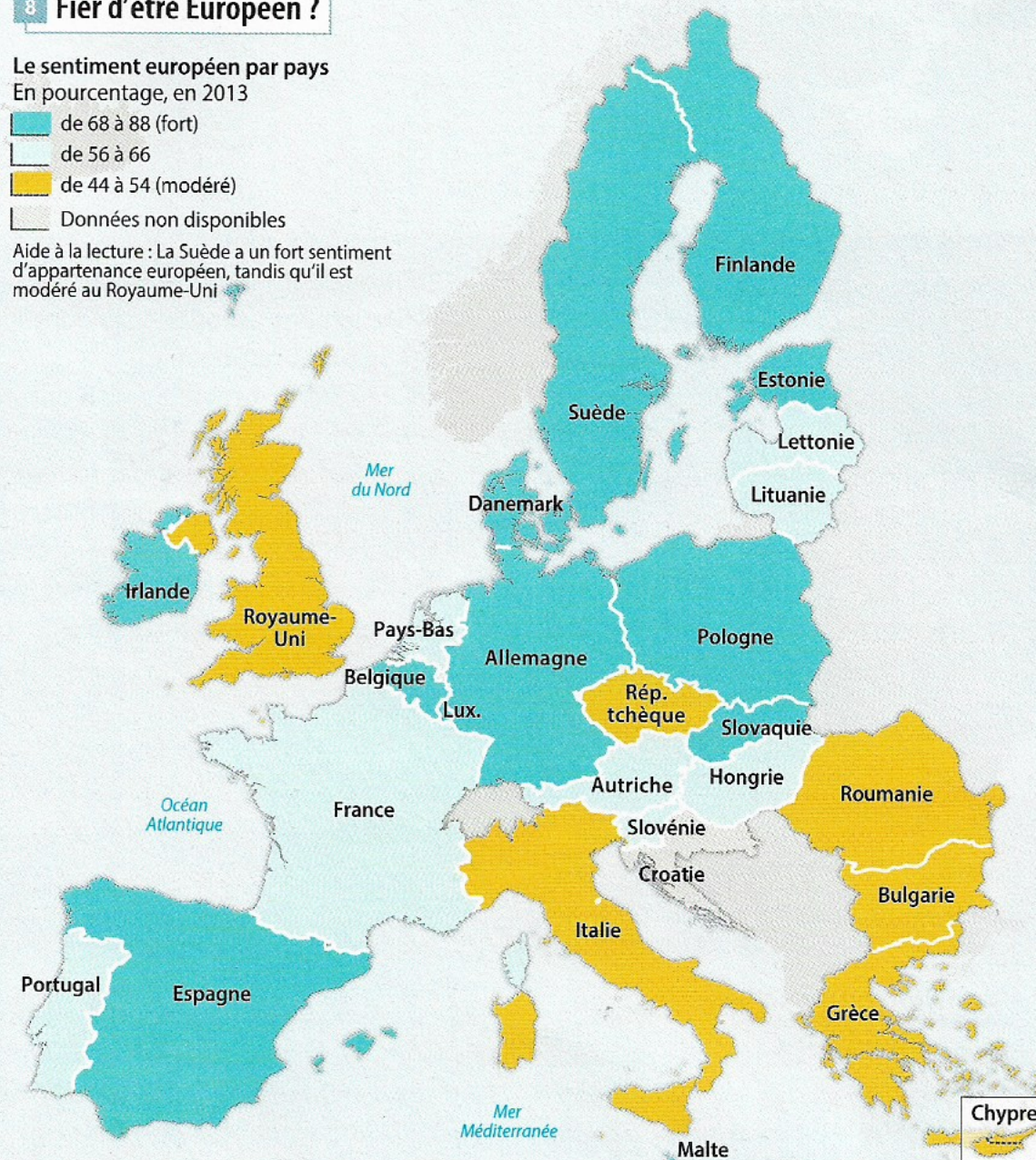
de 68 à 88 (fort)

de 56 à 66

de 44 à 54 (modéré)

Données non disponibles

Aide à la lecture : La Suède a un fort sentiment d'appartenance européenne, tandis qu'il est modéré au Royaume-Uni




Source : Fondation Robert Schuman, Observatoire des élections en Europe, 2013

Carto n° 51, 2019 © Areion/Capri

9 Représentation politique de l'extrême droite antieuropéenne

Résultats des partis d'extrême droite
lors des dernières législatives entre 2014 et 2018

En pourcentage



63/349 Représentation parlementaire
(Chambres basses)

ADR : Parti réformiste
d'alternative démocratique

AfD : Alternative pour l'Allemagne

ANEL : Grecs indépendants

DF : Parti du peuple danois

DLF : Debout la France

DS : Démocrates de Suède

ELAM : Front national populaire

FIDESZ-MPP/KDNP : Alliance des jeunes
démocrates-Union civique/Parti populaire
chrétien-démocrate

FN : Front national

FPÖ : Parti de la liberté

Jobbik : Mouvement pour
une meilleure Hongrie

KPV? : À qui appartient le pays ?

L'SNS : Parti populaire Notre Slovaquie

NA : Alliance nationale « Tout pour la Lettonie ! » -
« Pour la patrie et la liberté/LNNK »

Perussuomalaiset : Les Vrais Finlandais

PP : Parti populaire

PVV : Parti pour la liberté

RN : Mouvement national

SNS : Parti national slovaque

SNS : Parti national slovène

SPD : Liberté et démocratie directe

TT : Ordre et justice

Vlaams Belang : Intérêt flamand

Royaume-Uni
Le 23 juin 2016,
51,89 % des inscrits
ont voté pour que
le Royaume-Uni
quitte l'Union
européenne

Belgique
Vlaams Belang et PP 4/150

Lux. ADR 4/60

France
FN et DLF 10/577

Italie
Ligue 125/630

Danemark
DF 37/179

Pays-Bas
PVV 20/150

Allemagne
AfD 94/709

Autriche
FPÖ 51/183

Slovénie
SNS 4/90

Rep. tchèque
SPD 22/200

Slovaquie
SNS et L'SNS 29/150

Hongrie
FIDESZ-MPP/KDNP
et Jobbik 159/199

Roumanie

Bulgarie
Front patriotique 27/240

Grèce
Aube dorée
et ANEL 28/300

Finlande
Perussuomalaiset 38/200

Lettonie
NA et KPV? 29/100

Lituanie
TT 8/141

Pologne
RN 5/460

Carto n° 51, 2019 © Areion/Capri

Sources : Fondation Robert Schuman, Observatoire des élections en Europe, décembre 2018 ;
« Carte : l'Europe et l'avancée des extrêmes droites », in Le Monde, 13 novembre 2017

Chypre
ELAM 2/59